




Jet Popper

L'arma vincente per la pesca di superficie. Il Jet Popper ha un'ampia cavità frontale che gli consente di schioccare un intenso "POP" e di lasciare una intensa scia alle sue spalle. In volo è come una pallottola e in fase di recupero è facile da manovrare. Il solido materiale che lo compone è a prova di predatore.

- 300 lb. La girella interna è robusta ed elimina le torsioni del filo.
- Ampia cavità frontale per un incisivo effetto "Popping"
- I fori del Jet creano una intensa scia
- La forma particolare garantisce grande distanza di lancio e stabilità in recupero
- La finitura Flash Foil aumenta il potere attrattivo
- Girella ovale ultra resistente
- Ancorette VMC 6x

| Codice | Lunghezza | Peso | Prezzo € |
|---------------|-----------|------|----------|
| WILJP5 | 133mm | 55g | 20.50 |
| WILJP7 | 178mm | 178g | 26.00 |



D - Dorado



BLRSD - Blue Sardine

NS - Natural Silver

BLKPRPL - Black Purple

RW - Red White Flame

Ebi Jig NOVITÀ

Disegnato dai pescatori professionisti giapponesi, è adatto allo stile di pesca chiamato "Kabura jigging". Eccellente in acque fredde quando il jigging deve essere lento per pesci come cernie, dentici, ed altri pesci di fondo.

- Design particolare che permette un'affondamento rapido per minimizzare gli effetti della corrente
- Il doppio Assist hook aumenta le capacità di strike
- Le code e gli ami sono intercambiabili per una facile sostituzione in caso di usura

| Codice | Peso | Prezzo € |
|-----------------|------|----------|
| WILEJ80 | 80g | 12.00 |
| WILEJ120 | 120g | 13.50 |
| WILEJ200 | 200g | 15.00 |



BLPRPL
Blue Purple

PRT
Parrot

CHOGL
Chartreuse
Orange Glow

PGL
Pink Glow

Yabai Jig

Inventati da un pescatore giapponese, lo stile di pesca si chiama "Kabura Jigging". Eccellente in acqua fredda quando il jigging sul fondo è estremamente lento. Perfetto per cernia e snapper.

- Design versatile della testa con due opzioni di montaggio per ottenere una caduta verticale o una discesa fluttuante.
- Gonne, ami e code intercambiabili e semplici da sostituire. Possibilità di creare combinazioni di colori personalizzati.

| Codice | Peso | Prezzo € |
|-----------------|------|----------|
| WILYJ40 | 40g | 12.00 |
| WILYJ65 | 65g | 12.00 |
| WILYJ100 | 100g | 14.00 |
| WILYJ150 | 150g | 15.00 |
| WILYJ200 | 200g | 18.00 |



BLW
Blue/White

OG
Fluo. Orange/
Gold

BLKPRPL
Black/Purple

CHGL
Chartreuse GLOW

Nat
Natural

Yabai Jig Set Ami Sostitutivi

Ami sostitutivi VMC® Dynamic Tandem™. Fibre rinforzate, eccellente resistenza all'abrasione ed incredibile flessibilità. Ami: "a prova di tutto!"

Tre ami per confezione

| Codice | Line | Peso del Yabai Jig | Prezzo € |
|--------------|-------|--------------------|----------|
| YJR-M | 65 lb | 65g | 7.50 |
| YJR-L | 80lb | 100g, 150g, 200g | 8.50 |

Yabai Jig Gonne e Code Sostitutive

Semplice sostituzione, resistente e perfetta azione di "nuoto" grazie al gonnello in silicone. Colori intensi e duraturi.



Skirt:
BLW-Blue/White
Tails:
Pearl White



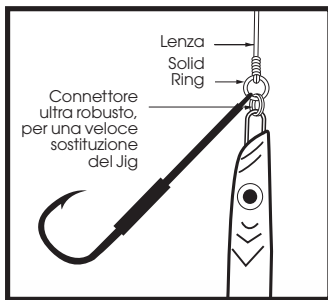
Skirt:
CHGL-Hot Tips
Chartreuse
Tails:
Fluo Orange



Skirt:
NAT-Bright White
Tails:
Red

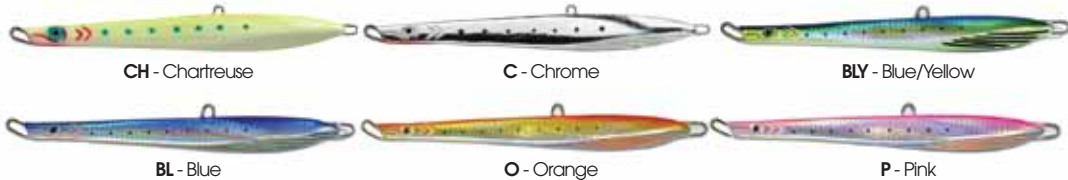
Due gonne e quattro code per confezione

| Codice | Colore gonne | Colore code | Prezzo € |
|-----------------|----------------------------|-------------|----------|
| YJS-BLW | Blue White | Pearl White | 10.50 |
| YJS-CHGL | Hot Tips Chartreuse | Fluo Orange | 10.50 |
| YJS-NAT | Bright White Sil-A-Chrome™ | Red | 10.50 |



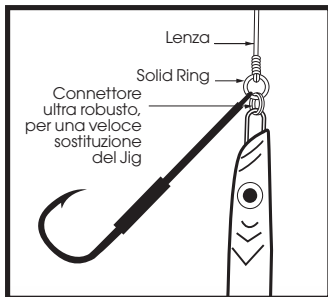
Abyss Speed Jig GLOW IN THE DARK

La sagoma panciuta disegnata al computer offre poca resistenza durante il recupero e scende velocemente in profondità. Alcune zone hanno striature fluorescenti, sotto la pancia e nelle branchie, per aumentare il potere attrattivo dell'esca. Le esche sono equipaggiate con un singolo Assit hook VMC e un solido anello split.



| Codice | Lunghezza | Peso | Prezzo € |
|----------------|-----------|------|----------|
| SASJ60 | 125mm | 60g | 9,00 |
| SASJ100 | 155mm | 100g | 10,50 |
| SASJ150 | 175mm | 150g | 11,50 |

| Codice | Lunghezza | Peso | Prezzo € |
|----------------|-----------|------|----------|
| SASJ200 | 195mm | 200g | 13,00 |
| SASJ250 | 210mm | 250g | 14,00 |



Benthos Speed Jig GLOW IN THE DARK

La sagoma a forma di diamante gli permette di raggiungere velocemente il fondo. La vernice fluorescente catalizza l'attenzione dei predatori stimolandone l'attacco. Le ampie oscillazioni orizzontali gli consentono di ispezionare enormi colonne d'acqua. In dotazione: assist hook VMC, split ring e robusto connettore.



BLPRPL - Blue/Purple

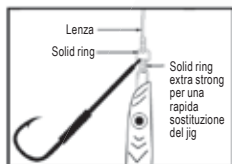


| Codice | Lunghezza | Peso | Prezzo € |
|----------------|-----------|------|----------|
| SBSJ60 | 125mm | 60g | 9,00 |
| SBSJ100 | 155mm | 100g | 10,50 |
| SBSJ150 | 185mm | 150g | 11,50 |

| Codice | Lunghezza | Peso | Prezzo € |
|----------------|-----------|------|----------|
| SBSJ200 | 205mm | 200g | 13,00 |
| SBSJ250 | 220mm | 250g | 14,00 |

Single Assist Hooks

Robusto amo VMC nero nichel collegato ad un resistente Dacron. Il tubo di protezione protegge dagli attriti. La parte rigida evita attorcigliamenti.



| Codice | Hook | Line | Lunghezza | Prezzo € |
|------------------|------|-------|-----------|----------|
| SSAH-XS | 4/0 | 130lb | 60mm | 6,00 |
| SSAH-S | 5/0 | 130lb | 80mm | 6,00 |
| SSAH-MS | 6/0 | 200lb | 70mm | 7,00 |
| SSAH-ML | 6/0 | 200lb | 110mm | 7,00 |
| SSAH-LS | 7/0 | 200lb | 85mm | 7,00 |
| SSAH-LL | 7/0 | 200lb | 120mm | 7,00 |
| SSAH-XLS | 8/0 | 200lb | 95mm | 7,50 |
| SSAH-XLL | 8/0 | 200lb | 140mm | 7,50 |
| SSAH-XXLS | 9/0 | 200lb | 100mm | 8,50 |
| SSAH-XXLL | 9/0 | 200lb | 145mm | 8,50 |

(3 assist per confezione)

Wallet Jig Bag

Borsa facile da pulire, resistente all'acqua salata, di poco ingombro e molto pratica nel tenere in ordine le esche.

Le esche in foto non sono comprese nel prezzo


| Codice | Lunghez | Prezzo € |
|----------------|-------------|----------|
| WILLB18 | 215 x 315mm | 29,50 |



Gyro Jig

Jig "rotante", è un'esca con potenzialità senza precedenti: incredibile distanza di lancio ed un'azione di nuoto "Wounded Minnow". Quest'esca può essere recuperata costantemente, sottoposta a potenti Jerk, trainata o semplicemente "pompata" e sarà sempre efficace... con tutti i pesci del pianeta..

- Una girella a sfera è inserita nel corpo dell'esca per evitare torsioni al filo.
- La sagoma asimmetrica garantisce una risalita angolata e discontinua, attraverso la colonna d'acqua
- Può essere recuperata in modalità costante, ma effettuando Jerk sostenuti si ottiene l'effetto "Wounded bait" pesce ferito.
- La finitura olografica fa di questa serie la miglior scelta per insidiare i predatori



BSRD - Blue Sardine



PRL - Pearl



PM - Pink Mackerel



MU - Mullet



Gyro Jig sono tutti equipaggiati con ami VMC Strong SureSet. Questi ami sono appositamente studiati per convertire le "false abboccate" in ferrate efficaci e senza via di fuga.

| Codice | Lunghezza | Peso | € |
|---------|-----------|------|------|
| WILGJ20 | 60mm | 20g | 7.50 |
| WILGJ30 | 70mm | 30g | 8.00 |
| WILGJ40 | 80mm | 40g | 8.50 |
| WILGJ50 | 90mm | 50g | 8.50 |
| WILGJ65 | 100mm | 65g | 9.00 |

Vortex Speed Jig

Il Vortex Speed Jig è oggi uno dei più innovativi e versatili Jig sul mercato. Il disegno idrodinamico con apposite lavorazioni convesse e concave sui lati consentono al jig di ruotare velocemente anche durante la caduta. La rotazione combinata con i due diversi colori dei due lati crea un gioco cromatico che fa impazzire i pesci. Ogni Jig è dotato di una girella in acciaio inossidabile a cuscinetti a sfera innestata sul connettore e di un amo VMC®.



BLKPRPL - Black/Purple




BM - Blue Mackerel



OG - Flo. Orange/Gold



HPGL - Hot Pink GLOW



S - Silver



CHGL - Chartreuse GLOW

| Codice | Lunghezza | Peso | Prezzo € |
|-----------|-----------|------|----------|
| WILVSJ100 | 120mm | 100g | 11.50 |
| WILVSJ150 | 145mm | 150g | 13.50 |
| WILVSJ200 | 160mm | 200g | 16.50 |

